

[Handwritten signatures in blue and black ink]

2025

Demonstrações Financeiras



Handwritten mark

Balço em 31 de Dezembro de 2025

Euros

RUBRICAS	Notas	DATAS	
		31 Dez 2025	31 Dez 2024
ATIVO			
Ativo não corrente			
Ativos fixos tangíveis	5	107 958,76	127 697,65
Ativos intangíveis	3	0,00	410,08
Investimentos financeiros	18	7 832,90	7 832,90
		115 791,66	135 940,63
Ativo corrente			
Inventários	10	696,39	774,35
Clientes, contribuintes e utentes	21.a	18 398,56	14 809,56
Estado e outros entes públicos	21.e	3 522,19	3 949,25
Outros créditos a receber	21.a	502 473,56	575 515,68
Diferimentos	21.b	1 704,50	2 544,09
Caixa e depósitos bancários	1.1	174 781,45	194 912,64
		701 576,65	792 505,57
Total do Ativo		817 368,31	928 446,20
PATRIMONIO LIQUIDO			
Património/Capital	21.c	112 500,00	112 500,00
Reservas	21.c	201,29	201,29
Resultados transitados	21.c	481,81	-2 788,67
Outras variações no património líquido	21.c	50 795,23	56 534,63
Resultado líquido do período	21.c	16 165,51	3 270,48
		180 143,84	169 717,73
PASSIVO			
Passivo não corrente		0,00	0,00
Passivo corrente			
Fornecedores	21.d	24 774,25	25 933,63
Estado e outros entes públicos	21.e	27 294,51	25 454,08
Outras contas a pagar	21.f	182 152,09	173 805,67
Diferimentos	21.b	403 003,62	533 534,99
		637 224,47	758 728,37
Total do Passivo		637 224,47	758 728,37
Total dos Fundos Patrimoniais e do Passivo		817 368,31	928 446,10

Contabilista certificada 15055

A Direção:

Presidente:

Luisa Pedrosa
(Drª Luisa Pedrosa)

Secretária:

Mafalda Cabral
(Drª Mafalda Cabral)

Tesoureiro:

José Maria
(Sr José Maria)

Adelina Alves

Adelina Alves

Demonstração dos Resultados por Naturezas

Período findo em 31 de Dezembro de 2025

Euro

RENDIMENTOS E GASTOS	NOTAS	PERÍODOS	
		2025	2024
Prestações de serviços	13	357 165,28	294 511,65
Transferencias e subsídios correntes obtidos	14	1 444 884,25	1 359 178,73
Custo das mercadorias vendidas e das matérias consumidas	10	-73 869,00	-72 440,79
Fornecimentos e serviços externos	21.g	-468 897,65	-427 984,97
Gastos com o pessoal	19	-1 223 778,34	-1 128 972,17
Outros rendimentos	21.b	13 473,40	45 434,71
Outros gastos	21.i	-8 367,07	-42 868,71
Resultado antes de depreciações, gastos de financiamento e impostos		40 610,87	26 858,45
Gastos/reversões de depreciação e de amortização	5	-24 445,36	-23 587,70
Resultado operacional (antes de gastos de financiamento e impostos)		16 165,51	3 270,75
Juros e gastos similares suportados	21.j	0,00	-0,27
Resultados antes de impostos		16 165,51	3 270,48
Imposto sobre o rendimento do período		0,00	0,00
Resultado líquido do período		16 165,51	3 270,48

Contabilista certificada 21055

A Direção:

Presidente:


(Dr^a Luisa Pedrosa)

Secretária:


(Dr^a Mafalda Cabral)

Tesoureiro:


(Sr. José Maria Estelar)

Adelina Alves



Demonstração Individual dos Fluxos de Caixa

Período findo em 31 de Dezembro de 2025

Euro

RUBRICAS	PERIODOS	
	2025	2024
<u>Fluxo de caixa das atividades operacionais - método direto</u>		
Recebimentos de clientes e utentes	228 667,29	238 568,78
Pagamentos a fornecedores	-485 946,87	-461 271,00
Pagamentos ao pessoal	-834 447,40	-767 831,73
Caixa gerada pelas operações	-1 091 726,98	-990 533,95
Outros recebimentos/pagamentos	1 075 335,39	1 054 432,00
Fluxos de caixa das atividades operacionais (1)	-16 391,59	63 898,05
<u>Fluxos de caixa das atividades de investimento</u>		
<i>Pagamentos respeitantes a:</i>		
Ativos fixos tangíveis	-4 439,60	-44 497,12
Fluxos de caixa das atividades de investimento (2)	-4 439,60	-44 497,12
<u>Fluxos de caixa das atividades de financiamento</u>		
<i>Recebimentos provenientes de:</i>		
Doações	700,00	564,50
Fluxo de caixa das atividades de financiamento (3)	700,00	564,50
Variação de caixa e seus equivalentes (1+2+3)	-20 131,19	19 965,43
Efeito das diferenças de câmbio	0,00	0,00
Caixa e seus equivalentes no início de período	194 912,64	174 947,21
Caixa e seus equivalentes no fim de período	174 781,45	194 912,64

A Direção:

Presidente:


(Dr.ª Luisa Pedroso)

Secretária:


(Dr.ª Mafalda Cabral)

Tesoureiro:


(Sr. José Maria Castelar)

Contabilista certificada 15055

(Adelina Alves)





DAPL - DEMONSTRAÇÃO DAS ALTERAÇÕES NO PATRIMÓNIO LÍQUIDO									
Ano									
2025									
Designação	Notas	Património Líquido atribuído aos detentores do Património Líquido da entidade que controla						Total do património líquido	
		Capital / Património subscrito	Reservas	Resultados transitados	Outras vars. no património líquido	Resultado líquido do período	TOTAL		
POSICÃO NO INÍCIO DO PERÍODO (1)		112 500,00 €	201,29 €	-2 788,67 €	56 534,63 €	3 270,48 €	169 717,73 €	169 717,73 €	
ALTERAÇÕES NO PERÍODO (2)				3 270,48 €	-5 739,40 €	-3 270,48 €	-5 739,40 €	-5 739,40 €	
Outras alterações reconhecidas no Património Líquido				3 270,48 €	-5 739,40 €	-3 270,48 €	-5 739,40 €	-5 739,40 €	
Correção de erros materiais									
RESULTADO LÍQUIDO DO PERÍODO (3)						16 165,51 €	16 165,51 €	16 165,51 €	
RESULTADO INTEGRAL (4)=(2)+(3)									
OPERAÇÕES COM DETENTORES DE CAPITAL NO PERÍODO (5)									
POSICÃO NO FIM DO PERÍODO (6)=(1)+(2)+(3)+(5)		112 500,00 €	201,29 €	481,81 €	50 795,23 €	16 165,51 €	180 143,84 €	180 143,84 €	

Ano									
2024									
Designação	Notas	Património Líquido atribuído aos detentores do Património Líquido da entidade que controla						Total do património líquido	
		Capital / Património subscrito	Reservas	Resultados transitados	Outras vars. no património líquido	Resultado líquido do período	TOTAL		
POSICÃO NO INÍCIO DO PERÍODO (1)		112 500,00 €	201,29 €	-8 575,16 €	62 274,03 €	5 786,49 €	172 186,65 €	172 186,65 €	
ALTERAÇÕES NO PERÍODO (2)				5 786,49 €	-5 739,40 €	-5 786,49 €	-5 739,40 €	-5 739,40 €	
Outras alterações reconhecidas no Património Líquido				5 786,49 €	-5 739,40 €	-5 786,49 €	-5 739,40 €	-5 739,40 €	
Correção de erros materiais									
RESULTADO LÍQUIDO DO PERÍODO (3)						3 270,48 €	3 270,48 €	3 270,48 €	
RESULTADO INTEGRAL (4)=(2)+(3)									
OPERAÇÕES COM DETENTORES DE CAPITAL NO PERÍODO (5)				0,00 €				0,00 €	
POSICÃO NO FIM DO PERÍODO (6)=(1)+(2)+(3)+(5)		112 500,00 €	201,29 €	-2 788,67 €	56 534,63 €	3 270,48 €	169 717,73 €	169 717,73 €	

Contabilista certificado nº 15055

Adriana Alves

A Direção:

Presidente:

(Dra. Luísa Pedrosa)

Secretária:

(Dra. Mafalda Cabral)

Tesoureiro:

(Sr. José Maria Casimiro)

INDICE

1.	Identificação da Entidade, período de relato e referencial contabilístico	6
1.1	Caixa e Depósitos Bancários	6
2.	Principais Políticas Contabilísticas, alterações nas estimativas e erros.	6
2.1	Bases de mensuração usadas na preparação das demonstrações financeiras:	6
2.2	Outras Políticas contabilísticas relevantes	7
3.	Ativos Intangíveis	9
5.	Ativos Fixos Tangíveis	9
10.	Inventários.....	10
13.	Rendimento de transações com contraprestação.....	10
14.	Rendimentos de transações sem contraprestação	11
17.	Acontecimentos após data de Balanço	11
18.	Investimentos Financeiros.....	11
19.	Benefícios dos empregados.....	12
20.	Transações entre partes relacionadas.....	12
21.	Outras divulgações e informações.....	12
a.	Créditos a receber.....	13
b.	Diferimentos	13
c.	Fundos Patrimoniais	13
d.	Estado e Outros Entes Públicos.....	14
e.	Outras contas a pagar.....	14
f.	Fornecimentos e serviços externos.....	15
g.	Outros rendimentos.....	16
h.	Outros gastos.....	16
i.	Resultados Financeiros.....	16
j.	Proposta de aplicação dos resultados	17

ANEXO ÀS DEMONSTRAÇÕES FINANCEIRAS

1. Identificação da Entidade, período de relato e referencial contabilístico

- A Fraterna – Centro Comunitário de Solidariedade e Integração Social é uma instituição sem fins lucrativos, constituída sob a forma de Cooperativa, reconhecida como cooperativa de solidariedade social em 29-03-1999, que prossegue os objetivos previstos nos estatutos das IPSS, aprovado pelo Decreto-Lei N° 119/83 de 25 de fevereiro, com sede na Tv. de Vila Verde da Freguesia de S. Sebastião do Concelho de Guimarães. Tem como atividade, os apoios à infância e terceira idade nas valências de creche, pré-escolar, Centro de Dia e Serviço de Apoio Domiciliário, assim como um departamento de desenvolvimento social onde se presta apoio a carenciados e se promove a sua inclusão.
- Em 2022 as Demonstrações Financeiras apresentadas foram elaboradas no pressuposto da continuidade das operações a partir dos registos contabilísticos da Instituição e de acordo com o SNC – AP, dando cumprimento ao artigo 3.º do Decreto-Lei n.º 192/2015, de 11 de setembro, que refere que o SNC-AP é de aplicação obrigatória “a todos os serviços e organismos da administração central, regional e local que não tenham natureza, forma e designação de empresa, ao subsetor da segurança social, e às Entidades Públicas Reclassificadas”, a Fraterna adotou em 2021, pela primeira vez, o referido normativo.

1.1 Caixa e Depósitos Bancários

A rubrica de “Caixa e Depósitos Bancários”, a 31 de dezembro de 2025 e 2024, encontrava-se com os seguintes saldo:

Descrição	2025	2024
Caixa	894,27	1 022,08
Depósitos à ordem	173 887,18	193 890,56
Total	174 781,45	194 912,64

2. Principais Políticas Contabilísticas, alterações nas estimativas e erros.

As principais políticas contabilísticas aplicadas pela Instituição na elaboração das Demonstrações Financeiras foram as seguintes:

2.1 Bases de mensuração usadas na preparação das demonstrações financeiras:

As Demonstrações Financeiras foram preparadas de acordo com o princípio do custo histórico e os seguintes pressupostos:

a) Continuidade:

Com base na informação disponível e as expectativas futuras, a Instituição continuará a operar no futuro previsível, assumindo não existir a intenção, nem a necessidade de reduzir consideravelmente o nível das suas operações, sempre com o pressuposto de manter a atividade de prestação de serviços e o cumprimento dos fins para os quais foi constituída.

b) Regime do Acréscimo (periodização económica):

Os efeitos das transações e de outros acontecimentos são reconhecidos quando eles ocorram (satisfeitas as definições e os critérios de reconhecimento de acordo com a estrutura conceptual, independentemente do momento do pagamento ou do recebimento) sendo registados contabilisticamente e relatados nas demonstrações financeiras dos períodos com os quais se relacionem. As diferenças entre os montantes recebidos e pagos e os correspondentes rendimentos e gastos são registados respetivas contas das rubricas "Devedores e credores por acréscimos" e "Diferimentos".

c) Consistência de Apresentação:

As Demonstrações Financeiras estão consistentes de um período para o outro, quer a nível da apresentação quer dos movimentos contabilísticos que lhes dão origem, exceto quando ocorrem alterações significativas na natureza que, nesse caso, estão devidamente identificadas e justificadas neste Anexo. Desta forma é proporcionada informação fiável e mais relevante para os utentes.

d) Materialidade e Agregação:

A relevância da informação é afetada pela sua natureza e materialidade. A materialidade depende da quantificação da omissão ou erro. A informação é material se a sua omissão ou inexactidão influenciarem as decisões económicas tomadas por parte dos utentes com base nas demonstrações financeiras. Itens que não são materialmente relevante para justificar a sua apresentação separada nas demonstrações financeiras podem ser materialmente relevante para que sejam discriminados nas notas deste anexo.

e) Compensação

Devido à importância dos ativos e passivos serem relatados separadamente, assim como os gastos e os rendimentos, estes não devem ser compensados.

f) Informação Comparativa

A informação comparativa deve ser divulgada nas Demonstrações Financeiras, com respeito ao período anterior. Respeitando o princípio da continuidade da Instituição, as políticas contabilísticas devem ser levadas a efeito de maneira consistente ao longo do tempo.

2.2 Outras Políticas contabilísticas relevantes**a) Ativos Fixos Tangíveis:**

Os "Ativos Fixos Tangíveis" encontram-se registados ao custo de aquisição, deduzido das depreciações acumuladas e perdas por imparidade.

Os bens do ativo fixo tangível atribuído a título gratuito são mensurados ao justo valor, ao valor pelo qual são segurados ou ao valor pelo qual figuravam na contabilidade.

As despesas subsequentes que a Instituição tenha com manutenção e reparação dos ativos são registadas como gastos no período em que são incorridos, desde que não sejam suscetíveis de permitir atividades presentes e futuras adicionais.

As depreciações são calculadas, assim que os bens estão em condições de serem utilizados, pelo método da linha reta (quotas constantes) em conformidade com o período de vida útil estimado para cada grupo de bens.

As taxas de depreciação utilizadas correspondem aos períodos de vida útil estimada que se encontra na tabela abaixo:

Ativos fixos tangíveis	Vida útil estimada (nº de anos)
Edifícios e outras construções	50
Equipamento básico	4 a 8
Equipamento de transporte	4
Equipamento administrativo	3 a 10
Outros ativos fixos tangíveis	4 a 8

As mais ou menos valias provenientes da venda de ativos fixos tangíveis são determinadas pela diferença entre o valor de realização e a quantia escriturada na data de alienação. Sendo a respetiva contabilização espelhada na Demonstração dos Resultados, nas rubricas "Outros rendimentos" ou "Outros gastos".

b) Ativos Intangíveis

Um ativo intangível deve ser mensurado inicialmente pelo seu custo.

O valor depreciável de um ativo intangível com uma vida útil finita deve ser imputado numa base sistemática durante a sua vida útil, tal como previsto para os ativos fixos tangíveis.

As taxas de amortização utilizadas correspondem aos períodos de vida útil estimada, conforme a tabela seguinte:

Descrição	Vida útil estimada (anos)
Programas de computador	3
Outros ativos intangíveis	----

A amortização deve cessar na data em que o ativo for desconhecido.

c) Investimentos Financeiros

Os investimentos financeiros são mensurados inicialmente no Balanço pelo seu justo valor e quaisquer alterações subsequentes aos seus justos valores são reconhecidas diretamente na demonstração dos resultados.

d) Inventários

Os Inventários que a Instituição detém, destinam-se a contribuir para o desenvolvimento das atividades presentes e futuras ou os serviços que lhes estão associados e não estão diretamente relacionados com a capacidade para ela gerar fluxos de caixa.

Estão mensurados pelo custo corrente.

e) Clientes e outras contas a receber

Os "clientes/utentes" e as "outras contas a receber", encontram-se registadas pelo seu valor nominal e apresentadas no balanço pelo seu valor realizável líquido.

Estas rubricas são apresentadas no Balanço como Ativo Corrente, no entanto nas situações em que a sua maturidade é superior a doze meses da data de Balanço, são exibidas como Ativos não Correntes.

f) Caixa e Depósitos Bancários

A rubrica "Caixa e depósitos bancários" inclui caixa e depósitos bancários de curto prazo que possam ser imediatamente mobilizáveis sem risco significativo de flutuações de valor.

Fornecedores e outras contas a pagar

As dívidas registadas em "Fornecedores" e "Outras contas a pagar" são contabilizadas pelo seu valor nominal. O seu desreconhecimento só ocorre quando cessarem as obrigações decorrentes dos contratos.

Estas rubricas, quando correntes, não incluem juros, por não se considerar material o impacto do desconto.

g) Estado e Outros Entes Públicos

Nos termos do n.º 1 do art.º 10 do Código do Imposto sobre o Rendimento das Pessoas Coletivas (CIRC) estão isentos de Imposto sobre o Rendimento das Pessoas Coletivas (IRC):

- a)
- b) *As instituições particulares de solidariedade social e Entidades anexas, bem como as pessoas coletivas àquelas legalmente equiparadas;*
- c)

3. Ativos Intangíveis

No período findo a 31 de dezembro de 2025, os movimentos ocorridos no valor do ativo fixo intangível, bem como nas respetivas depreciações, foram desenvolvidos de acordo com o seguinte quadro:

Custo	Saldo em 01-jan-25	Aquisições / Dotações	Abates	Transferências	Saldo em 31-dez-25
Software	6 414,75				6 414,75
Outros ativos intangíveis	3 963,06	-			3 963,06
Total	10 377,81	-	-	-	10 377,81
Depreciações Acumuladas					
Software	4 782,98	410,08	-		5 193,06
Outros ativos intangíveis	5 184,75				5 184,75
Total	9 967,73	410,08	-	-	10 377,81

5. Ativos Fixos Tangíveis

No período findo a 31 de dezembro de 2025, os movimentos ocorridos no valor do ativo fixo tangível, bem como nas respetivas depreciações, foram desenvolvidos de acordo com o seguinte quadro:

Ativo Bruto	Saldo em 01-jan-25	Aquisições / Dotações	Abates	Transferência	Saldo em 31-dez-25
Edifícios e outras construções	91 904,98		-		91 904,98
Equipamento básico	92 515,54				92 515,54
Equipamento de transporte	103 767,32				103 767,32
Equipamento administrativo	155 542,31	4 296,49			159 838,80
Outros Ativos fixos tangíveis	74 995,85				74 995,85
Total	518 726,00	4 296,49	-	-	523 022,49
Depreciações	saldo Inicial	Depreciação do exercício	Perdas Imparidade	Transferências	Saldo final
Edifícios e outras construções	21 718,30	3 677,70			25 396,00
Equipamento básico	74 933,01	4 316,39			79 249,40
Equipamento de transporte	72 347,50	10 245,23		97,73	82 690,46
Equipamento administrativo	148 301,74	4 814,76			153 116,50
Outros Ativos fixos tangíveis	73 727,90	981,20		(97,73)	74 611,37
Total	391 028,45	24 035,28	-	-	415 063,73

10. Inventários

Em 31 de Dezembro de 2025 e de 2024 a rubrica "Inventários" apresentava os seguintes valores:

Descrição	Inventário em 01-Jan-2024	Compras	Regularizações	Inventário em 31-Dez-2024	Compras	Regularizações	Inventário em 31-Dez-2025
Mercadorias	-	-	-	-	-	-	-
Matérias-primas, subsid e consumo	772,15	72 520,15	77,16	774,35	74 077,46	286,42	696,39
...	-	-	-	-	-	-	-
Total	772,15	72 520,15	77,16	774,35	74 077,46	286,42	696,39

Custo das mercadorias vendidas e das matérias consumidas **72 440,79** **73 869,00**

De referir que os valores da rubrica "Matérias-primas, subsidiárias e de consumo" se desdobram da seguinte forma:

- Matérias-primas – Géneros alimentares: 74 077,46 €.

13. Rendimento de transações com contraprestação

O rédito é mensurado pelo justo valor da contraprestação recebida ou a receber. O rédito a reconhecer é deduzido do montante dos descontos e outros abatimentos.

Para os períodos de 2025 e 2024 foram reconhecidos os seguintes Réditos:

Descrição	2025	2024
Prestação de Serviços:	-	-
Quotas dos utilizadores (mensalidades e matrículas)	272 860,28	222 592,50
Rendimentos de patrocinadores e colaboração	-	-
Serviços secundários	84 305,00	71 919,15
Total	357 165,28	294 511,65

14. Rendimentos de transações sem contraprestação

Subsídios e Outros Apoios de Entidades Públicas

A 31 de Dezembro de 2025 e 2024, a Entidade tinha os seguintes saldos nas rubricas de "Subsídios do Governo" e Apoios do Governo":

Descrição	2025	2024
Subsídios sem condição		
Município de Guimarães - Contrato Programa	599 271,30	627 508,47
Subsídios com condição		
ISS - Instituto da Segurança Social		
* Protocolo cooperação	433 436,08	460 496,11
* Programa Alimentar POAPMC	18 131,29	2 135,79
Município de Guimarães		
* Acordos de serviços de atendimento e acompanhamento social	205 509,09	139 143,28
Programa Escolhas E9G (IPDJ)	70 738,68	70 000,00
PESSOAS2030 - CLDS 5G	59 792,69	20 166,06
IEFP - Medidas de apoio ao Emprego	13 694,85	
Projeto WORTH	-	8 000,00
Subsídios e apoios de Outras Entidades		
Banco Alimentar - POAPMC	23 145,34	-
Doações e heranças		
Donativos em numerário	700,00	564,50
Donativos em espécie	20 464,93	31 164,52
Total	1 444 884,25	1 359 178,73

17. Acontecimentos após data de Balanço

Após o encerramento do período, e até à elaboração do presente anexo, não se registaram outros factos suscetíveis de modificar a situação relevada nas contas.

18. Investimentos Financeiros

Nos períodos de 2025 e 2024, a Entidade detinha os seguintes "Investimentos Financeiros"

Descrição	2025	2024
Investimentos em subsidiárias		
Participação Financeira NAVE CRL	500,00	500,00
Outros Investimentos Financeiros		
Fundo compensação do trabalho - FCT	7 332,90	7 332,90
Total	7 832,90	7 832,90

19. Benefícios dos empregados

Os Órgãos Sociais da Instituição não auferem qualquer remuneração, de acordo com os estatutos e legislação aplicável às IPSS.

O número médio de pessoas ao serviço da Entidade em 31-12-2025 foi de 59 e em 31-12-2024 foi de 58.

Os gastos que a Entidade incorreu com os funcionários foram os seguintes:

Descrição	2025	2024
Remunerações ao Pessoal	965 138,61	915 166,22
Indemnizações	4 746,33	1 326,19
Encargos sobre as Remunerações	207 471,24	191 076,79
Seguros de Acidentes no Trabalho e Doenças Profissionais	20 307,38	12 021,00
Outros Gastos com o Pessoal	26 114,78	9 381,97
Total	1 223 778,34	1 128 972,17

20. Transações entre partes relacionadas

O valor sem IVA das transações entre partes relacionadas de 2025 e 2024 foi o seguinte:

Descrição	31-12-2025			31-12-2024		
	Vendas / P.Serviços	Subsidios	FSE	Vendas / P.Serviços	Subsidios	FSE
Município de Guimarães	-	804 780,39	146,00	-	766 651,75	-
Total	-	804 780,39	146,00	-	766 651,75	-

Os saldos em 2025 e 2024 entre partes relacionadas eram os seguintes:

Descrição	31-12-2025				31-12-2024			
	Operacionais		Financiamento		Operacionais		Financiamento	
	Saldos Pendentes Ativos	Saldos Pendentes Passivos	Saldos Pendentes Ativos	Saldos Pendentes Passivos	Saldos Pendentes Ativos	Saldos Pendentes Passivos	Saldos Pendentes Ativos	Saldos Pendentes Passivos
Município de Guimarães	-	-	-	-	-	-	-	-
Total	-	-	-	-	-	-	-	-

21. Outras divulgações e informações

- Divulgações exigidas por outros diplomas legais

A Entidade não apresenta dívidas ao Estado em situação de mora.

Dando cumprimento ao estabelecido no Decreto-Lei 411/91, de 17 de outubro, informa-se que a situação da Entidade perante a Segurança Social se encontra regularizada, dentro dos prazos legalmente estipulados.

Honorários pagos ao ROC – 3 690,00€

- De forma a uma melhor compreensão das restantes demonstrações financeiras, são divulgadas as seguintes informações.

a. Créditos a receber

Para os períodos de 2025 e 2024 a rubrica "Clientes e Utentes" e "Outras contas a receber" encontram-se desagregadas da seguinte forma:

Descrição	2025	2024
Clientes e Utentes c/c		
Utentes	11 765,56	8 176,56
Clientes e Utentes cobrança duvidosa		
Utentes	6 633,00	6 633,00
Outras contas a Receber		
Adiantamentos ao pessoal		
Adiantamentos a Fornecedores de Investimentos		
Devedores por acréscimos de rendimentos		
Consultores, assessores e intermediários		
Outros Devedores (*)	502 473,56	575 515,68
Total	520 872,12	590 325,24

(*) inclui o montante de 497 828,14 € relativo aos projetos: CLDS 5G e Porta 7 E9G.

Inclui também o montante de 1 647,48, de fornecedores atípicos.

b. Diferimentos

Em 31 de Dezembro de 2025 e 2024, a rubrica "Diferimentos" englobava os seguintes saldos:

Descrição	2025	2024
Gastos a reconhecer		
Premios seguros antecipados	1 520,00	2 544,09
Outras despesas com custo diferido	184,50	-
Total	1 704,50	2 544,09
Rendimentos a reconhecer		
Projeto Porta 7 - E9G	51 761,32	122 500,00
CLDS 5G - PESSOAS2030	351 242,30	411 034,99
Total	403 003,62	533 534,99

c. Fundos Patrimoniais

Nos "Fundos Patrimoniais" ocorreram as seguintes variações:

Descrição	Saldo a 01-01-2025	Aumentos	Diminuições	Saldo a 31-12-2025
Fundos (capital)	112 500,00	-		112 500,00
Reservas	201,29	-	-	201,29
Resultados transitados	(2 788,67)	3 270,48		481,81
Outras variações nos fundos patrimoniais	56 534,63		5 739,40	50 795,23
Resultado líquido do exercício	3 270,48	16 165,51	3 270,48	16 165,51
Total	169 717,73			180 143,84

d. Fornecedores

O saldo da rubrica de "Fornecedores" é discriminado da seguinte forma:

Descrição	2025	2024
Fornecedores c/c	24 774,25	25 933,63
Fornecedoras faturas em receção e conferência	-	-
Total	24 774,25	25 933,63

e. Estado e Outros Entes Públicos

A rubrica de "Estado e outros Entes Públicos" está dividida da seguinte forma:

Descrição	2025	2024
Ativo		
Imposto sobre o Rendimentos das Pessoas Coletivas (IRC)	20,84	20,84
Imposto sobre o Valor Acrescentado (IVA)	3 501,35	3 928,41
Outros Impostos e Taxas	-	-
Total	3 522,19	3 949,25
Passivo		
Imposto sobre o Rendimentos das Pessoas Singulares (IRS)	4 171,95	4 289,95
TSU - Segurança Social	23 122,56	21 164,13
Outros Impostos e Taxas	-	-
Total	27 294,51	25 454,08

f. Outras contas a pagar

A rubrica "Outros passivos correntes" desdobra-se da seguinte forma:

Descrição	2025		2024	
	Não Corrente	Corrente	Não Corrente	Corrente
Pessoal	-		-	
Remunerações a Liquidar	-	161 753,99	-	161 078,89
Outras Despesas Diferidas	-	3 228,96	-	2 786,89
Outros credores		17 169,14		9 939,89
Total	-	182 152,09	-	173 805,67

g. Fornecimentos e serviços externos

A repartição dos "Fornecimentos e serviços externos" nos períodos findos em 31 de dezembro de 2025 e de 2024 foi a seguinte:

Fornecimentos e serviços externos	2025	2024
Subcontratos	79 950,00	65 067,00
Serviços especializados		
Trabalhos especializados	31 516,11	30 207,21
Publicidade e Propaganda	2 095,56	1 928,03
Vigilância e Segurança	584,27	554,90
Honorários	16 197,96	12 734,22
Conservação e reparação	23 719,09	18 775,10
Materiais		
Ferramentas e utensílios	3 217,41	4 829,11
Livros e documentação técnica	0,00	13,50
Material de escritório	2 442,64	2 018,54
Artigos para oferta	764,78	1 026,70
Materiais consumo nas atividades	3 121,20	1 931,47
Material didático	821,57	988,28
Material limpeza, higiene e conforto	14 484,92	13 317,58
Outros (inclui AFT de reduzido valor)	6 150,44	12 020,63
Energia e fluidos		
Eletricidade	23 778,72	24 133,25
Combustíveis	17 199,76	23 193,10
Água	5 329,88	5 085,96
Deslocações, estadas e transportes		
Deslocações e estadas	169 609,91	148 828,69
Transportes de pessoal e utentes	2 735,13	1 825,20
Outros	366,82	0,00
Serviços diversos		
Rendas e alugueres	11 919,31	11 383,75
Comunicação	5 610,85	5 912,29
Seguros	13 134,98	4 602,04
Royalties		
Contencioso e notariado	50,00	350,00
Limpeza, higiene e conforto	10 240,28	1 879,42
Outros serviços	23 856,06	35 379,00
Total	468 897,65	427 984,97

h. Outros rendimentos

A rubrica de "Outros rendimentos" encontra-se dividida da seguinte forma:

Descrição	2025	2024
Rendimentos Suplementares	6 204,00	8 272,00
Sinistro - Indemnização seguro	280,00	-
Outros rendimentos e ganhos		
Correções relativas a exercícios anteriores	-	1 581,32
Imputação de subsídios para investimento	5 739,40	5 739,40
Penalidades contratuais	350,00	4 241,46
IEFP - Medidas estímulo ao emprego		970,93
Outros	900,00	24 629,60
Total	13 473,40	45 434,71

i. Outros gastos

A rubrica de "Outros gastos" encontra-se dividida da seguinte forma:

Descrição	2025	2024
Impostos	146,00	
Descontos de pronto pagamento concedidos		
Outros gastos e perdas		
Correções relativas a exercícios anteriores	8 130,00	
Perdas em inventários		480,00
Quotizações	50,00	150,00
Multas e penalidades	41,07	
Outros		42 238,71
Total	8 367,07	42 868,71

j. Resultados Financeiros

Nos períodos de 2025 e 2024 foram reconhecidos os seguintes gastos e rendimentos relacionados com juros e similares:

Descrição	2025	2024
Juros e gastos similares suportados		
Juros suportados		0,27
Total	-	0,27
Juros e rendimentos similares obtidos		
Juros obtidos	-	-
Total	-	-
Resultados financeiros	-	(0,27)

k. Proposta de aplicação dos resultados

O Resultado Líquido apurado no exercício foi positivo, no valor de **16 165,51 €**

Propõe-se a seguinte distribuição:

- Transferência do Resultado Líquido do Exercício para a Conta de Resultados Transitados.
- Reserva Legal – 5% de 16 165,51€ = 809€


A Contabilista Certificada:



(Adelina Alves)


As demonstrações financeiras para o período findo em 31 de dezembro de 2025 foram aprovadas pela Direção em 10 de março de 2026.

A Presidente




(Dr.ª Luisa Pedroso)

A Secretária



(Dr.ª Mafalda Cabral)

O Tesoureiro



(Sr. José Maria Castelar)